

KARIBAN

K751

Bermuda chino femme

- Coupe moderne et ultra confortable.
- Tissu sergé lavé aux enzymes pour une résistance aux lavages optimale.
- L'essentiel du chino en bermuda.

98% coton / 2% élasthanne. Tissu sergé lavé aux enzymes pour un confort optimal. 2 poches italiennes côtés et 1 poche ticket. 2 poches arrière passepoilées avec piqûre de renfort. Fermeture zippée et boutonnée. Ceinture avec passants. Coupe moderne. Ce produit a subi un traitement spécial et présente un aspect volontairement vieilli. Ce procédé de fabrication implique des variations de couleurs d'un produit à l'autre et rend chaque pièce unique.



34 FR 36 FR 38 FR 40 FR 42 FR 44 FR 46 FR 48 FR  245 g/m²

Tableau équivalence des tailles par pays en dernière page.

Certifications



Informations Complémentaires

Logistique



1



20



Pays d'origine

BD - Bangladesh

Code douanier



62046290

Existe aussi en version



K750

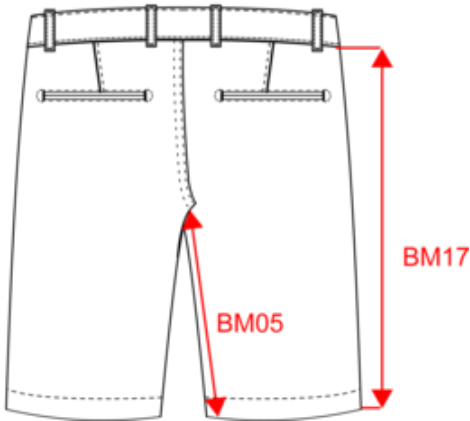
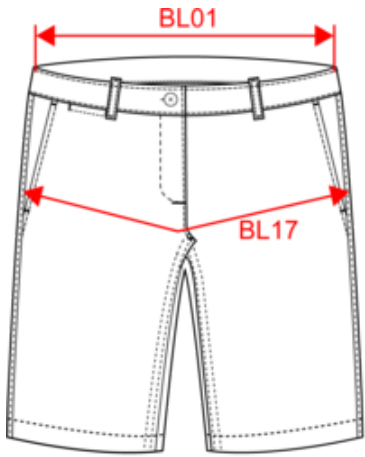


KARIBAN

K751

Bermuda chino femme

Dimensions (cm)




Mesures en cm	34 FR	36 FR	38 FR	40 FR	42 FR	44 FR	46 FR	48 FR
BL01 - 1/2 largeur taille (ceinture boutonnée et devant sur dos)	35.50	37.00	39.00	41.00	43.00	45.00	47.00	49.00
BL17 - 1/2 largeur bassin (mesuré parallèle à la ceinture)	45.00	47.00	49.00	51.00	53.00	55.00	57.00	59.00
BM05 - Longueur entrejambes	23.00	23.00	23.00	23.50	23.50	24.00	24.00	24.50
BM17 - Longueur côté (ceinture non comprise)	39.50	40.00	40.50	41.50	42.00	43.00	43.50	44.50


KARIBAN


K751


Bermuda chino femme


Informations Couleurs


**Beige**
RVB : 170,160,148
Pantone C : 7536C
Pantone TCX : 16-0806TCX


**Black**
RVB : 35,35,37
Pantone C : Black
Pantone TCX : 19-4004TCX


**Camel**
RVB : 152,125,96
Pantone C : 874C
Pantone TCX : 17-1038TCX


**Chocolate**
RVB : 63,52,49
Pantone C : 412C
Pantone TCX : 19-0910TCX


**Dark Grey**
RVB : 63,60,60
Pantone C : 447C
Pantone TCX : 19-0000TCX


**Dark Navy**
RVB : 35,37,42
Pantone C : 426C
Pantone TCX : 19-4007TCX


**Deep Blue**
RVB : 65,72,95
Pantone C : 7545C
Pantone TCX : 19-3926TCX

**Fine Grey**
RVB : 135,138,140
Pantone C : 877C
Pantone TCX : 17-4405TCX

**Kentucky Blue**
RVB : 164,179,204
Pantone C :
Pantone TCX : 15-3915TCX

**Light khaki**
RVB : 92,88,68
Pantone C : 7764C
Pantone TCX : 19-0512TCX

**Sage**
RVB : 153,172,163
Pantone C : 5635C
Pantone TCX : 16-5304TCX

**White**
RVB : 236,236,252
Pantone C : White
Pantone TCX : 11-0601TCX

Logistique  1  20

Sizes	Width (cm)	Height (cm)	Length (cm)	Net weight (kg)	Gross weight (kg)	Pieces/Box	Pieces/Bundle
34 FR	40.00000	22.00000	60.00000	6.45000	5.55000	20	1
36 FR	40	22	60		6.62	20	
38 FR	40.00000	22.00000	60.00000	6.79000	5.56000	20	1
40 FR	40.00000	22.00000	60.00000	6.96000	5.73000	20	1
42 FR	40.00000	22.00000	60.00000	7.18000	5.95000	20	1
44 FR	40.00000	22.00000	60.00000	7.43000	6.20000	20	1
46 FR	40.00000	22.00000	60.00000	7.58000	6.38000	20	1
48 FR	40.00000	22.00000	60.00000	7.85000	6.62000	20	1

Taille fabricant	Pays-Bas	Italie	Portugal	Espagne	Royaume-Uni	Allemagne
32 FR	30 NL	36 IT	32 PT	32 ES	6 UK	30 DE
34 FR	32 NL	38 IT	34 PT	34 ES	8 UK	32 DE
36 FR	34 NL	40 IT	36 PT	36 ES	10 UK	34 DE
38 FR	36 NL	42 IT	38 PT	38 ES	12 UK	36 DE
40 FR	38 NL	44 IT	40 PT	40 ES	14 UK	38 DE
42 FR	40 NL	46 IT	42 PT	42 ES	16 UK	40 DE
44 FR	42 NL	48 IT	44 PT	44 ES	18 UK	42 DE
46 FR	44 NL	50 IT	46 PT	46 ES	20 UK	44 DE
48 FR	46 NL	52 IT	48 PT	48 ES	22 UK	46 DE
50 FR	48 NL	54 IT	50 PT	50 ES	24 UK	48 DE